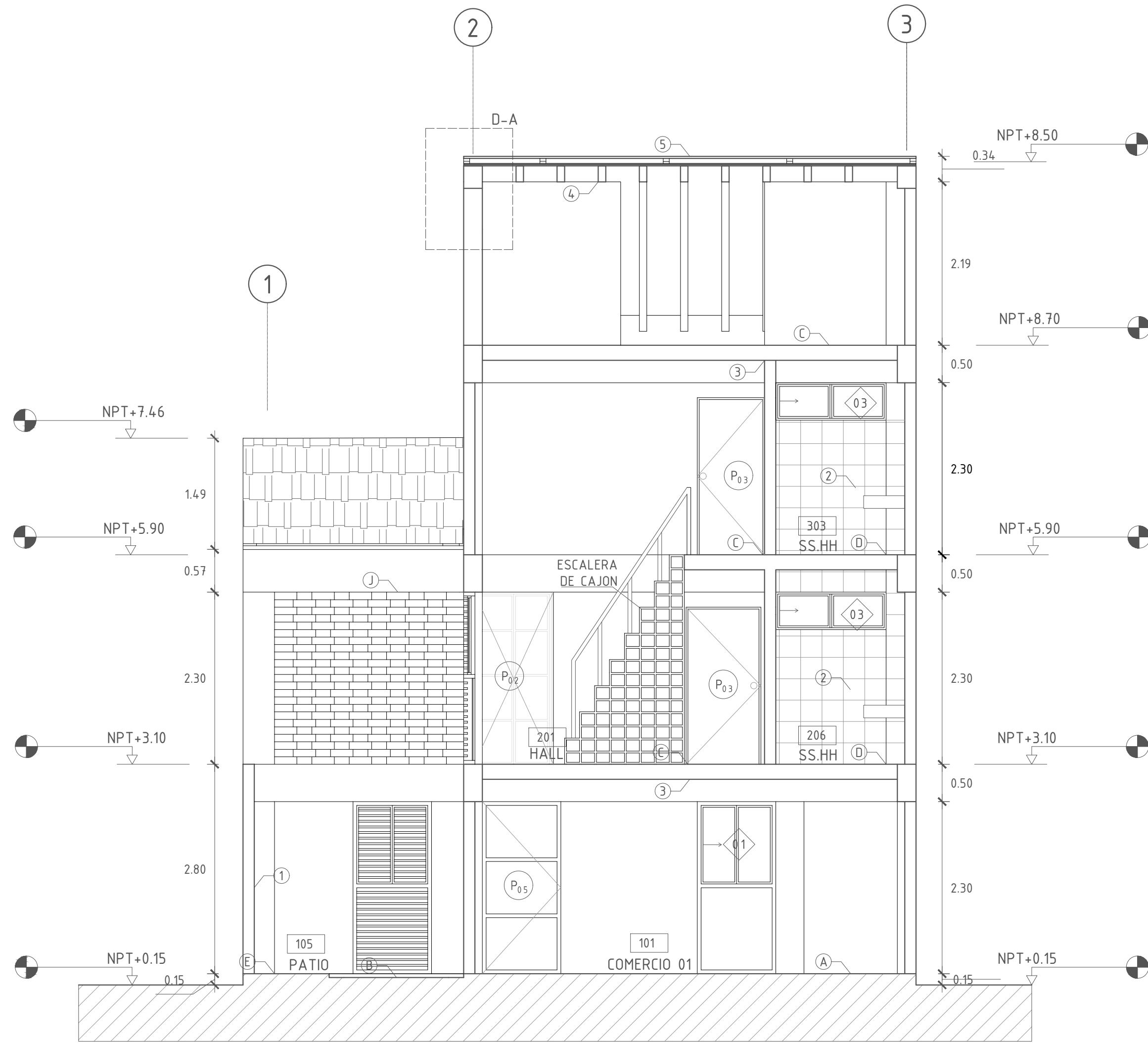
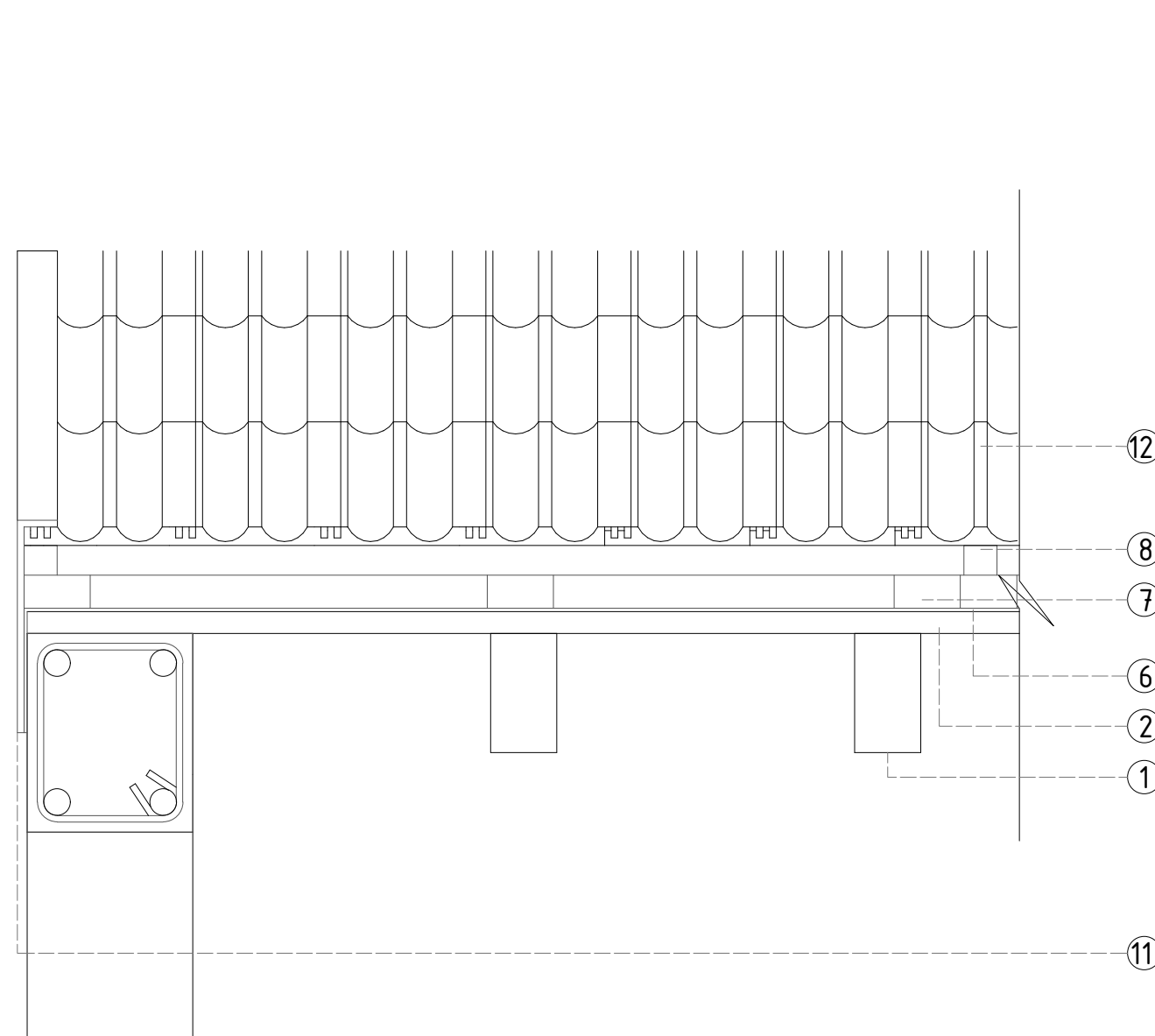




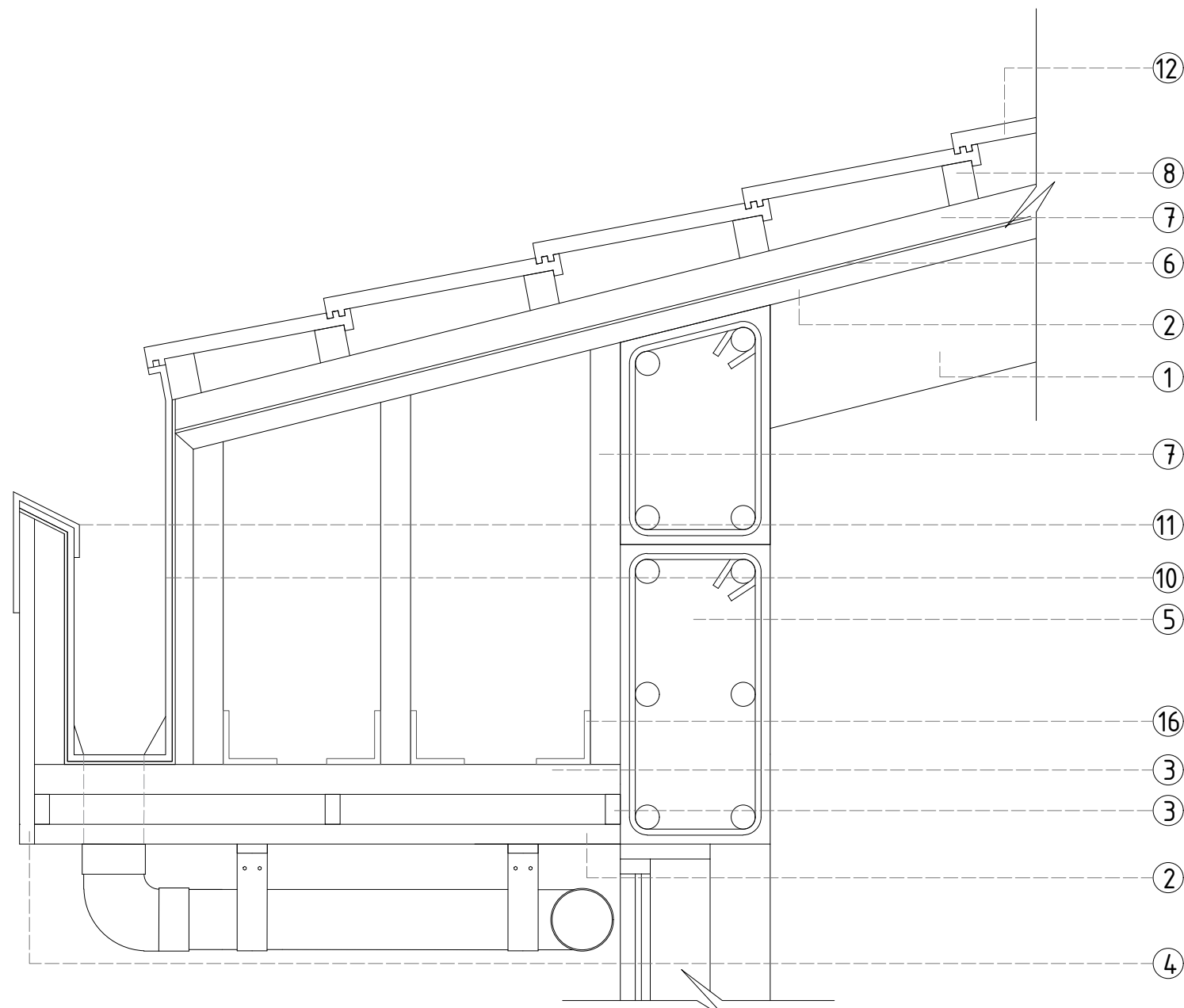
K CORTE A-A
Escala 1/50



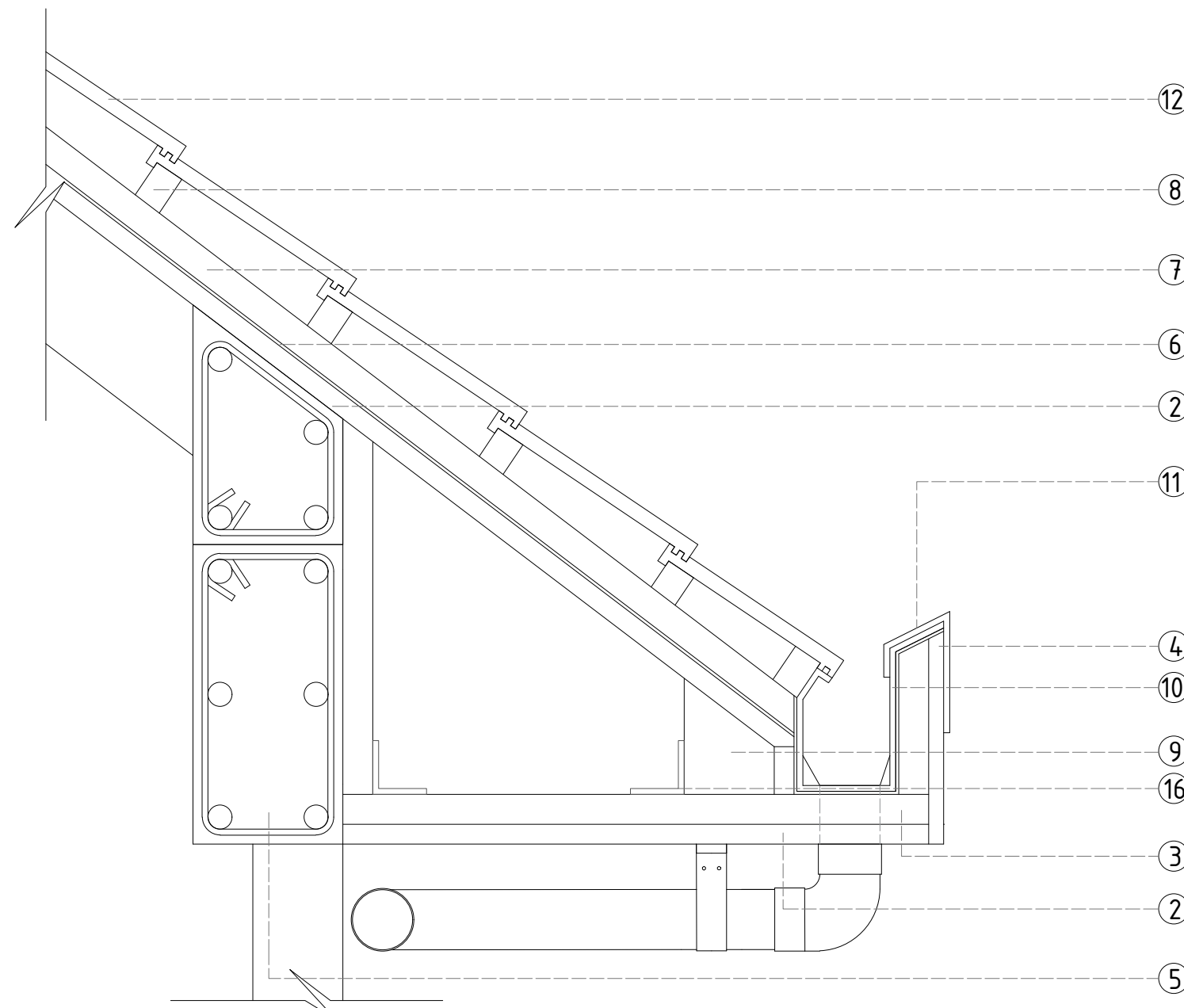
L CORTE A-A
Escala 1/50



DETALLE A



DETALLE B



DETALLE C

ACABADOS	
PISOS Y CONTRAZOCALOS	
A	PORCELANATO 40x40
B	GRASS NATURAL
C	MADERA 10x60 e=10mm; PUMARQUINO
D	CERAMICO DE 30x30 COLOR BEIGE
E	ADOQUIN DE CONCRETO 10x20 e=6cm
F	CONTRAZOCALO - LAMINADO
G	CONTRAZOCALO - CERAMICO
H	CONTRAZOCALO - CEMENTO

REVOCUES Y ENCHAPES	
1	TARRAJEO DE CEMENTO+PINT.BLANCA
2	PORCELANATO 30x30
3	TARRAJEO DE CEMENTO+PINT.GRIS
MUROS Y TABIQUES	
I	MURO DE LADRILLO TIPO IV SOGA
J	CELOSIA DE LADRILLO
K	TABQUERIA DE MELAMINE+ALUMINIO

CIELORRASO Y TECHO	
3	CIELO RASO CON MORTERO
4	ENTABLADO DE MADERA MACHIMBRADA
5	TEJA FRANCESA NEGRA

CUADRO DE VANOS				
TIPO	ANCHO	ALTURA	OBSERV.	
			---	---
PUERTA	P01	1.00	2.10	CORREDIZA
	P02	0.50	2.10	2 HOJAS
	P03	1.00	2.10	---
	P04	0.70	2.10	---
	P05	1.05	2.10	---
VENTANAS	01	1.05	2.30	---
	02	1.05	1.10	---
	03	1.48	0.50	---
	04	1.00	2.20	---
	05	1.05	2.30	BATIENTE

1. Cabreada o tirante de madera estructural 4".
2. Entablonado de madera machimbrada 1/4".
3. Madera estructural 2".
4. Cenefa 1"x1/4".
5. Viga encadenada 50cmx 25cm
6. Aislación hidrófuga
7. Clavaderas de madera 2"x 2" para generar un espacio ventilado
8. Listones de madera 2"x 3" mm para clavar las tejas
9. Cuña de madera 6"
10. Canaleta de chapa galvanizada
11. Albardilla de aluminio
12. Teja francesa negra 40cmx25cm
13. Cuña de madera para nivelar la teja
14. Liston de madera 2"x4"
15. Mampostería 10cm
16. Escudera reforzada regulable de 90x90x65mm

PROYECTO:
VIVIENDAS PRODUCTIVAS
Y PROCESADORA DE TRUCHA
HUARAZ

ALUMNA:
VELÁSQUEZ LÓPEZ MARGARITA T.

DESCRIPCION:

VIVIENDA TIPO B

ESCALA:
1/50

FECHA:
JULIO 2021

PROFESIONAL RESPONSABLE:
ARO. JORGE COSMÓPOLIS BULLÓN
ING. TOMÁS CARRASCO ORELLANO
ING. LUIS ALBERTO RAMOS MARTÍNEZ
ING. JOSÉ CARLOS YAFAC RISCO

LÁMINA:

A-10